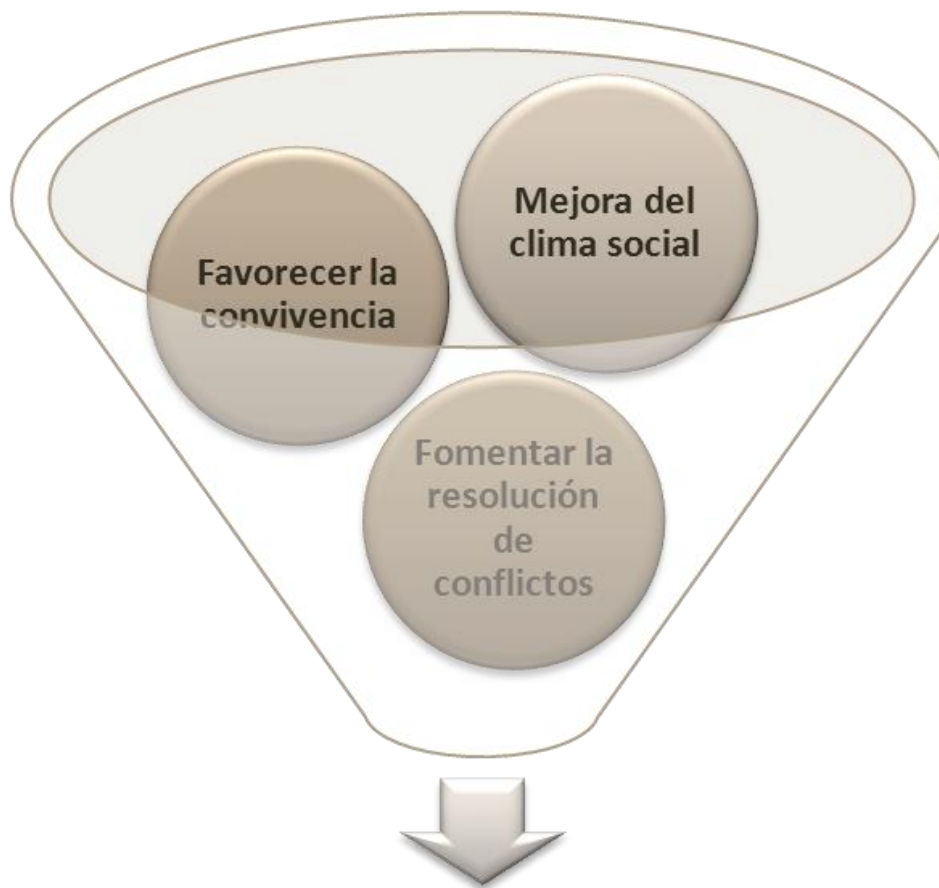


# MOOC



## Convivencia escolar para familias

# Objetivos




## Módulo 1. Colaboración familia - escuela

### Módulo 2. Ayudando a crecer

Fases evolutivas del niño desde los 3 años a los 16 años  
Estrategias parentales para favorecer un desarrollo equilibrado  
Cómo gestionar las emociones y mejorar su comportamiento  
Estilos parentales

### Módulo 3. Educando para convivir

Educar construyendo relaciones sanas  
La convivencia  
Acoso escolar  
Tipos de violencia  
Educación para la diversidad



## Módulo 4. El papel de la tecnología en la familia

# MÓDULO 1

## COLABORACIÓN FAMILIA - ESCUELA

### Reto del Módulo 1

Construir, entre todos, una cultura de convivencia.

#### Objetivos:

1. Conocer el sistema educativo.
2. Conocer los cauces de comunicación y participación entre las familias y el centro educativo.
3. Conocer las posibilidades del AMPA como agente transformador del centro educativo. Fomentar las asociaciones de padres y alumnos.
4. Conocer la figura de la Comisión de Convivencia del Consejo Escolar de los centros educativos.

#### Llamadas a la acción:

•¿Conoces tu AMPA? ¿Tienen web? ¿Dónde y cuándo se reúnen? ¿Por qué no intentas acercarte a ellos si aún no lo has hecho? Y si ya estás en el AMPA ¿te animas a recomendarles a otros miembros este MOOC o alguno de sus contenidos?

# MÓDULO 1

## CONTENIDOS

### ¿CÓMO PUEDE COLABORAR LA FAMILIA A TRAVÉS DEL SISTEMA EDUCATIVO?

#### DOCUMENTOS DE CENTRO:

- PROYECTO EDUCATIVO
- REGLAMENTO DE RÉGIMEN INTERNO
- PLAN DE CONVIVENCIA
- PLAN DE ACCIÓN TUTORIAL
- PLAN DE ATENCIÓN A LA DIVERSIDAD



# MÓDULO 1

## CONTENIDOS

### CAUCES DE COMUNICACIÓN Y PARTICIPACIÓN ENTRE FAMILIAS Y CENTRO EDUCATIVO

#### CAUCES DE PARTICIPACIÓN COLECTIVOS

- Reuniones Generales.
- Consejo Escolar
- Asociación de Padres y Madres de alumnos.

#### CAUCES DE PARTICIPACIÓN INDIVIDUALES

- Contacto Informal Diario
- Reuniones Individuales o Entrevistas
- Informes Individuales.



# MÓDULO 1

## CONTENIDOS

### IMPORTANCIA DE LA ORIENTACIÓN FAMILIAR EN EL PROCESO ESCOLAR

#### FINALIDAD:

- Adquirir el hábito y el gusto por el estudio.
- Desarrollar capacidad para trabajar con otros.
- Adquirir valores humanos.
- Aprender a manejar las materias instrumentales básicas.



- Favorecer la capacidad de toma de decisiones.
- Favorecer la capacidad de pensar.
- Favorecer la capacidad de relacionarse.
- Favorecer su autonomía.



# MÓDULO 2

## AYUDANDO A CRECER

**Reto del Módulo**  
¡Ayúdales a crecer!

### Objetivos:

1. Conocer las fases del desarrollo evolutivo desde la niñez hasta la adolescencia.
2. Conocer la importancia de poner límites, de la autoridad y del fomento de la autonomía.
3. Conocer estrategias prácticas, claras y eficaces para ayudarles a gestionar sus emociones y mejorar su comportamiento.
4. Diferenciar los distintos estilos educativos parentales.

### Llamadas a la acción:

- Te invitamos a que observes a tu hijo detenidamente, ¿se te ocurre alguna tarea en la que podrías darle mayor autonomía según su momento evolutivo? ¡Ponlo en práctica!
- Los límites son necesarios pero a veces son difíciles de poner. Hay algo en relación con tu hijo, en casa, que necesitaría establecer unos límites más claros. ¡Intenta ponerlos!



# MÓDULO 2

## CONTENIDOS

### DESARROLLO EVOLUTIVO DEL NIÑO

#### De 3 a 6 años:

- Psicológico
- Motor
- Social

#### De 6 a 12 años:

- Psicológico
- Motor
- Social

#### De 12 a 16 años:

- Psicológico
- Motor
- Social



# MÓDULO 2

## CONTENIDOS

### ESTRATEGIAS PARENTALES PARA FAVORECER UN DESARROLLO EQUILIBRADO

#### NORMAS

- Pocas y claras
- Formuladas de manera positiva
- Razonadas y pactadas
- Exigidas con coherencia

#### LÍMITES

- Definir con claridad lo que se quiere lograr
- Formularlos de manera positiva
- Valorar el esfuerzo por mejorar
- Ser firmes
- Confiar en los hijos



#### ERRORES MÁS FRECUENTES

- Permisividad
- Ceder después de decir “no”
- Abusar del autoritarismo
- Falta de coherencia
- Perder el control
- No cumplir promesas o sanciones
- No negociar
- No escuchar

# MÓDULO 2

## CONTENIDOS

### CÓMO GESTIONAR LAS EMOCIONES Y MEJORAR EL COMPORTAMIENTO

La **educación emocional** es un *“proceso educativo, continuo y permanente que pretende potenciar el desarrollo de las competencias emocionales como elemento esencial del desarrollo integral de la persona, como objeto para capacitarla para la vida. Todo ello tiene como finalidad aumentar el bienestar personal y social”*



# MÓDULO 2

## CONTENIDOS

### ESTILOS PARENTALES

#### ESTILO DEMOCRÁTICO

Alto nivel de afecto,  
comunicación, control y  
exigencias

#### ESTILO PERMISIVO

Altos niveles de afecto y  
comunicación y bajos en  
control y exigencias

#### ESTILO AUTORITARIO

Gran uso del control y las  
exigencias. Escasez de  
afecto y comunicación

#### ESTILO INDIFERENTE

Bajo nivel de afecto y  
comunicación y escaso  
control y exigencias

# MÓDULO 3

## EDUCANDO PARA CONVIVIR

### Reto del Módulo

Conocer, respetar, convivir

### Objetivos:

1. Educar para que nuestros hijos sean felices construyendo relaciones sanas. Que aprendan a decidir, a anticipar, a asumir las consecuencias de sus comportamientos: para manejar los conflictos, para prevenirlos, para construir personas buenas y buenos ciudadanos.
2. Definir la importancia de la convivencia positiva para su desarrollo.
3. Conocer el acoso escolar: qué es, frecuencia y consecuencias. Cómo son las víctimas y, cómo son los agresores. Condiciones familiares que incrementan o reducen el riesgo de acoso.
4. Educar para la diversidad

### Llamadas a la acción:

- Cineforum en familia. Ver la película (en función de la edad de tu hijo te hacemos diferentes propuestas) y coméntala con tus hijos.
- Coméntalo en Facebook o Twitter

# MÓDULO 3

## CONTENIDOS

### EDUCAR CONSTRUYENDO RELACIONES SANAS

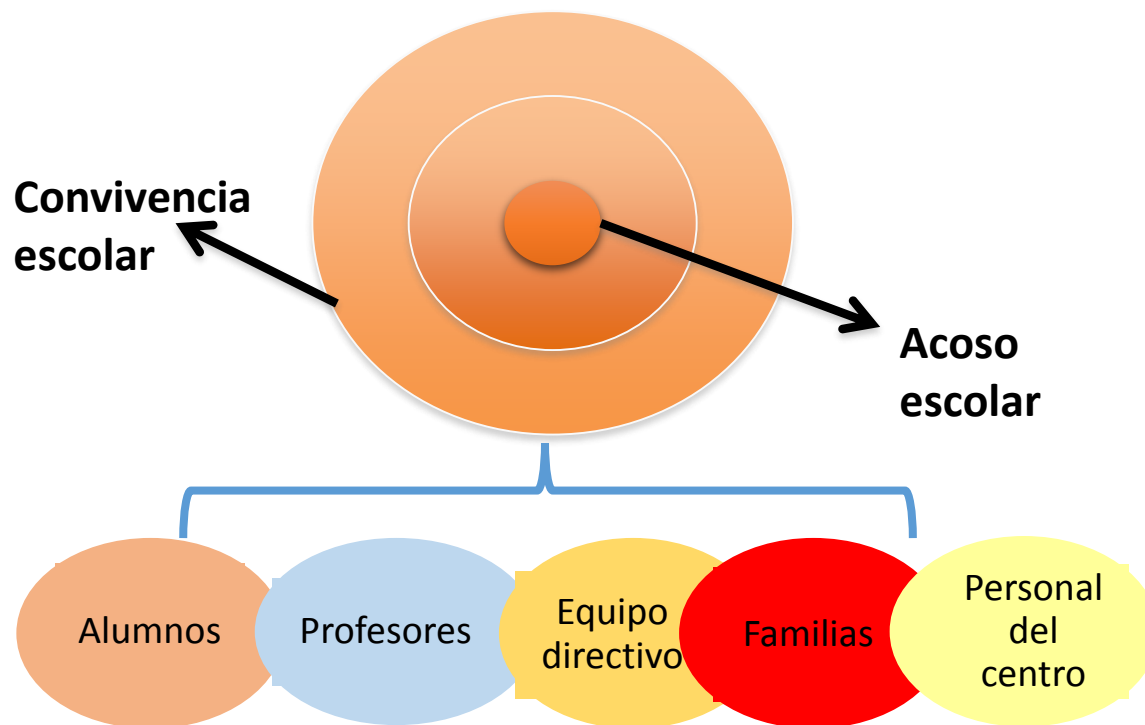
- Expectativas reales.
- Buena comunicación
- Flexibilidad
- Espacio personal
- Responsabilidad
- Confrontaciones limpias
- Mostrar calidez
- Independencia
- Tomarse el tiempo necesario
- Ser auténtico



# MÓDULO 3

## CONTENIDOS

### LA CONVIVENCIA Y EL ACOSO ESCOLAR



# MÓDULO 3

## CONTENIDOS

### TIPOS DE VIOLENCIA

VIOLENCIA  
ENTRE IIGUALES

LGTBIFOBIA

VIOLENCIA DE  
GÉNERO

XENOFOBIA

VIOLENCIA EN  
EL DEPORTE





# MÓDULO 3

## CONTENIDOS

### EDUCACIÓN PARA LA DIVERSIDAD



# MÓDULO 4

## EL PAPEL DE LA TECNOLOGÍA EN LA FAMILIA

### Reto del Módulo

Ayuda a que tus hijos naveguen seguros por la red

### Objetivos:

1. Cómo ayudar a los menores para que hagan un buen uso de la televisión, el teléfono móvil, los videojuegos e Internet.
2. Uso responsable de las redes sociales.
3. Transmitir la importancia de la seguridad y privacidad en la red. Prevenir el Ciberbullying.

### Llamadas a la acción:

- Ponte en el papel de investigador privado y busca imágenes de tus hijos en Internet. ¿Quién las ha subido? ¿ellos? ¿tú? ¿Deben ser públicas y accesibles a todo el mundo?

# MÓDULO 4

## CONTENIDOS

### LA FAMILIA Y EL USO DE LAS NUEVAS TECNOLOGÍAS





# MÓDULO 4

## CONTENIDOS

### EL USO DE LAS NUEVAS TECNOLOGÍAS

- Ciberbullying
- Hacking
- Phishing



- Sexting
- Grooming



- Aislamiento
- Adicción
- Engaños
- Grupos radicales



# MÓDULO 4

## CONTENIDOS

### USO RESPONSABLE DE LAS REDES SOCIALES

#### MENSAJERÍA INSTANTÁNEA


WhatsApp  
Line  
Viber  
KIK  
Facebook Messenger  
SnapChat

#### REDES SOCIALES

Facebook  
Twitter  
Instagram  
Pinterest  
Youtube  
Google+  
Linkedin



# MOOC FAMILIAS



- **Plazo de inscripciones**  
(12 de febrero a 03 de marzo)
- **Apertura del curso**  
(01 -03-2018)
- **Cierre del curso**  
(02-04-17)

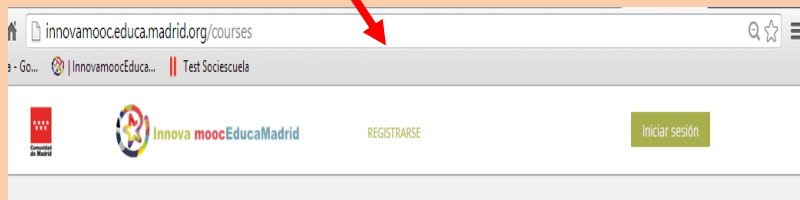
# ACCESO E INSCRIPCIÓN

## 1. Cómo acceder al MOOC:

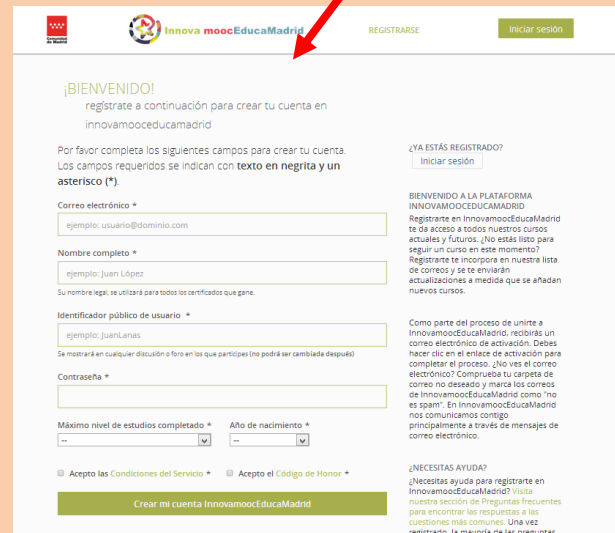
Debes acceder a través de la plataforma

<http://innovamooc.educa.madrid.org/courses>

## 2. Regístrate



## 3. Rellena tus datos



**¡BIENVENIDO!**  
regístrate a continuación para crear tu cuenta en innovamooceducamadrid

Por favor completa los siguientes campos para crear tu cuenta.  
Los campos requeridos se indican con **texto en negrita y un asterisco (\*)**.

Correo electrónico \*  
ejemplo: usuario@dominio.com

Nombre completo \*  
ejemplo: Juan López  
Su nombre legal, se utilizará para todos los certificados que gane.

Identificador público de usuario \*  
ejemplo: JuanLopez  
Se mostrará en cualquier discusión o foro en los que participe (no podrá ser cambiada después)

Contraseña \*

Máximo nivel de estudios completado \*  
Año de nacimiento \*

☐ Acepto las Condiciones del Servicio \* ☐ Acepto el Código de Honor \*

**Crear mi cuenta innovamoocEducaMadrid**

**¿YA ESTÁS REGISTRADO?**  
**Iniciar sesión**

**BIENVENIDO A LA PLATAFORMA INNOVAMOOCEDUCAMADRID**  
Regístrate en InnovamoocEducaMadrid te da acceso a todos nuestros cursos actuales y futuros. ¿No estás listo para seguir un curso en este momento? Regístrate te incorporará en nuestra lista de correo y se te enviarán actualizaciones a medida que se añadan nuevos cursos.

Como parte del proceso de unirse a InnovamoocEducaMadrid, recibirás un correo electrónico de activación. Debes hacer clic en el enlace de activación para completar el proceso. ¿No ves el correo electrónico? Comprueba tu carpeta de correo no deseado y marca los correos de InnovamoocEducaMadrid como "no es spam". En innovamooceducamadrid nos comunicamos contigo principalmente a través de mensajes de correo electrónico.

**¿NECESITAS AYUDA?**  
¿Necesitas ayuda para registrarte en InnovamoocEducaMadrid? Visita nuestra sección de Preguntas frecuentes para encontrar las respuestas a las cuestiones más comunes. Una vez registrado, la mayoría de las preguntas

**Se necesita:**

Tener una cuenta de correo electrónico

Tener un PC o dispositivo con conexión a internet

# MOOC



## Convivencia escolar para familias