

Estimadas familias:

El alumnado por estar matriculado en un centro público de la Comunidad de Madrid tiene asignado una cuenta de educamadrid.

A continuación, vamos a explicar un poco las utilidades que tiene. Esperamos que les sea de útil.

¿Qué es Educamadrid?

Educamadrid es la Plataforma Tecnológica Educativa de la Comunidad de Madrid que provee a toda la comunidad educativa madrileña (profesorado, alumnado, familias y centros) de un amplio conjunto de servicios web, herramientas educativas, recursos y escenarios virtuales para la enseñanza y el aprendizaje.

1. CORREO (EDUCAMADRID)

ACCESO: <https://correoweb.educa.madrid.org>

USUARIO/a: individual por alumno/a del tipo del tipo **nombre.apellidoNNN@educamadrid.org**

CONTENIDO: acceso a correo personal de cada alumna/o

IMÁGENES:

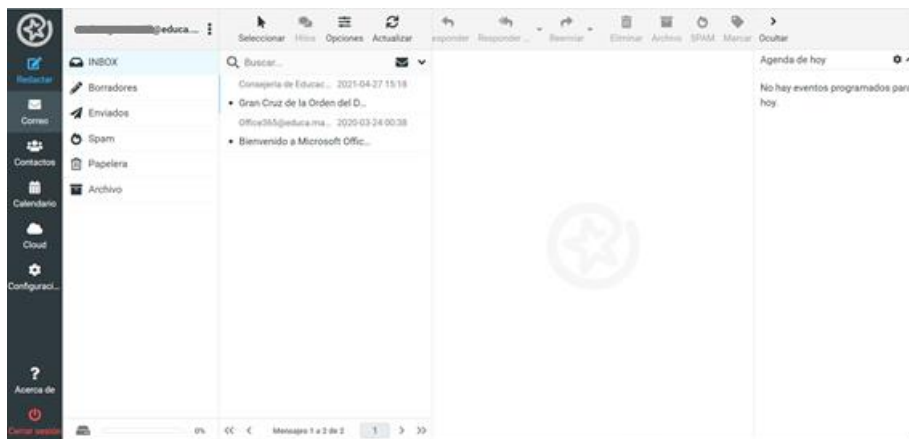


Accede con tu cuenta de EducaMadrid. ¿Necesitas ayuda?

	Nombre de usuario
	Contraseña
INICIAR SESIÓN	

Correo electrónico **para toda la comunidad educativa**. El alumnado dispone de una dirección para uso educativo, y sólo recibirá correos de cuentas de EducaMadrid.

Acceso vía web o mediante clientes de correo en diferentes dispositivos (tablet, móvil...), y utiliza protocolos seguros.



Sus principales señas de identidad son:

- ✓ Todos los servicios están basados en software libre y abierto.
- ✓ Impulsa el uso de diversidad de tecnologías para facilitar la independencia tecnológica del alumnado.
- ✓ Sólo acceden los usuarios y usuarias registrados/as.
- ✓ Respeta y cuida la privacidad de los datos del alumnado y profesorado.
- ✓ Se utilizan identidades reales.
- ✓ Fomenta la utilización de entornos que propicien el trabajo creativo y colaborativo.
- ✓ Se respetan los derechos individuales de creación y autoría de los contenidos de los usuarios y usuarias.
- ✓ Entorno jurídicamente seguro para el equipo docente.

Si algún alumno/a tiene problemas con su correo (lo ha perdido, no recuerda la contraseña, etc), su familia puede ponerse en contacto con el colegio (profesor TIC o Directora) para solucionarlo.

2. Office 365. TEAMS.

La Consejería de Educación y Juventud de la Comunidad de Madrid, en colaboración con Microsoft Educación, han puesto a disposición de todos los equipos docentes y del alumnado de los centros educativos de la región, la plataforma de Office 365 y el entorno colaborativo de Microsoft Teams para el aprendizaje remoto.

Se han habilitado las cuentas de usuarios de EducaMadrid para profesorado y alumnado, dentro del portal de Office 365.

Si aún no has accedido, debes entrar en primer lugar en tu cuenta de correo de EducaMadrid y seguir las instrucciones que te dan en el email que has tenido que recibir (puede que este correo te lo hayan mandado el curso pasado o más, incluso).

ACCESO: se puede acceder vía navegador: <https://www.office.com/>

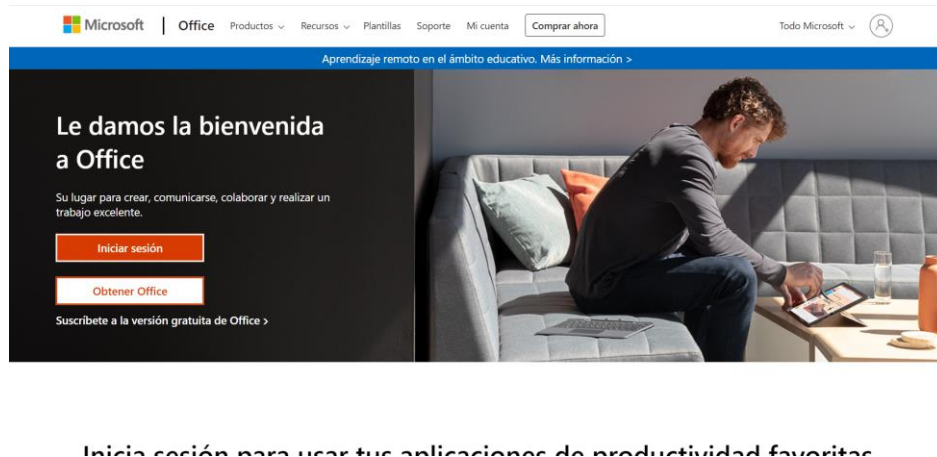
USUARIO/A: individual por alumno/a del tipo **nombre.apellidoNNN@educa.madrid.org**

Una vez registrados con nuestro nombre de usuario/a y contraseña de educamadrid, tendremos acceso al paquete ofimático de 365: Word, PowerPoint, Excel y mucho más.

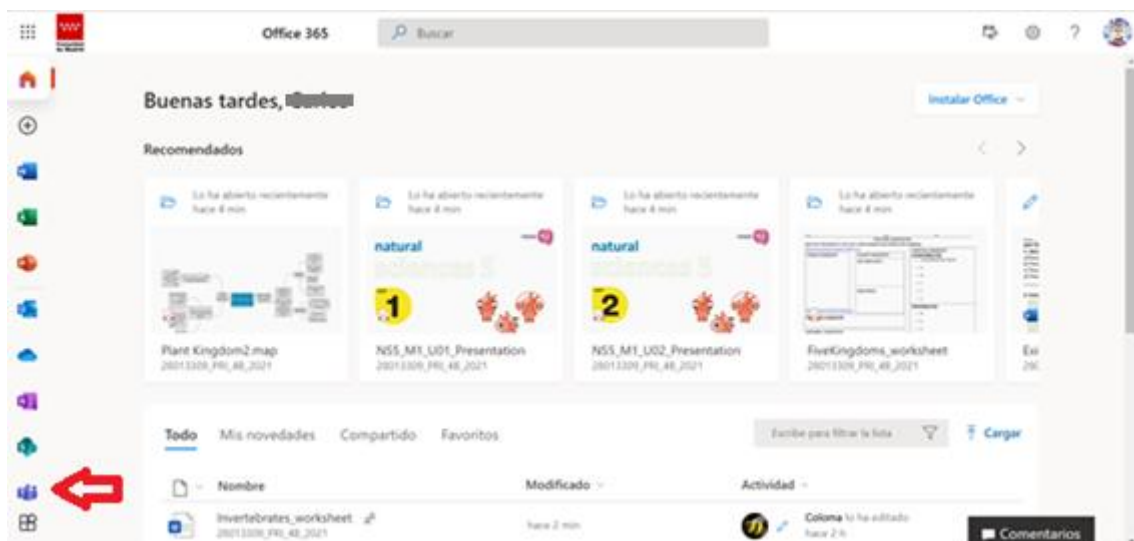
Es importante que, tanto si no se recuerda la contraseña como si nunca se ha realizado el registro y en el buzón de entrada no aparece el correo de Microsoft, la familia se ponga en contacto con el centro para que se pueda dar parte de la incidencia. El centro solo tramita la incidencia, ya que no es el gestor de esta plataforma.

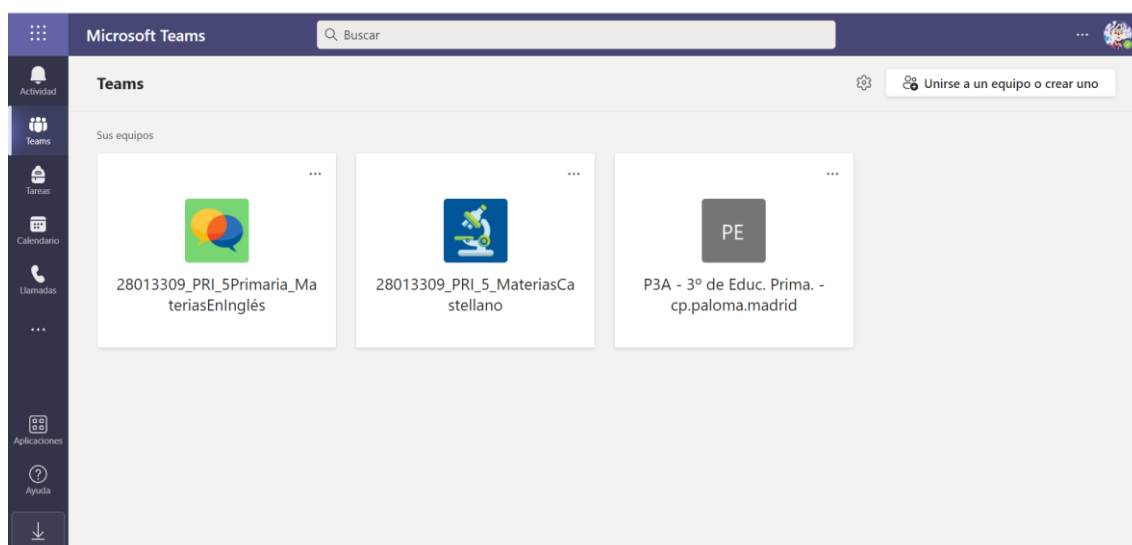
IMÁGENES:

“Iniciar sesión”

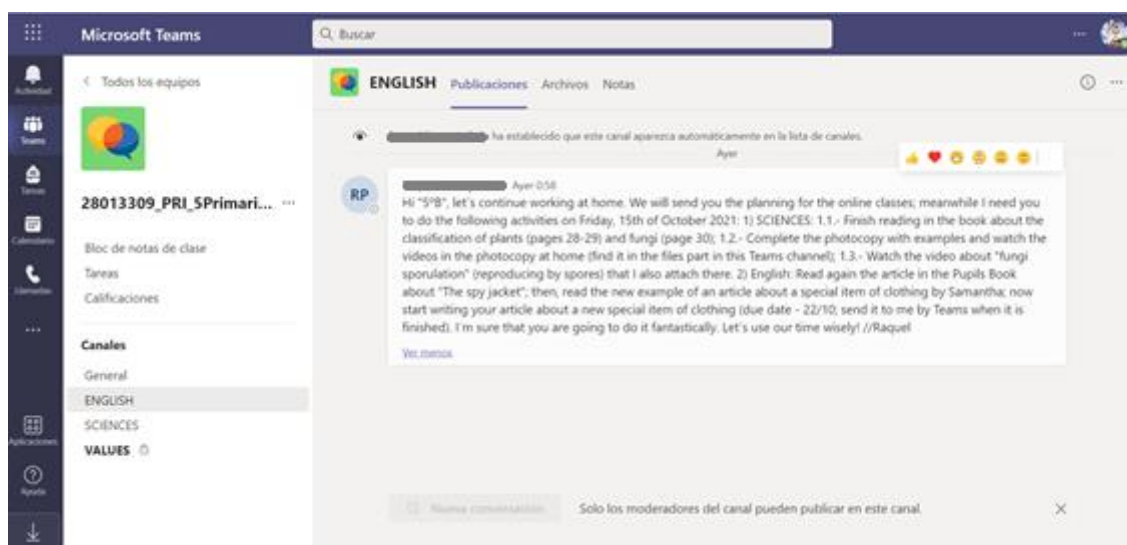


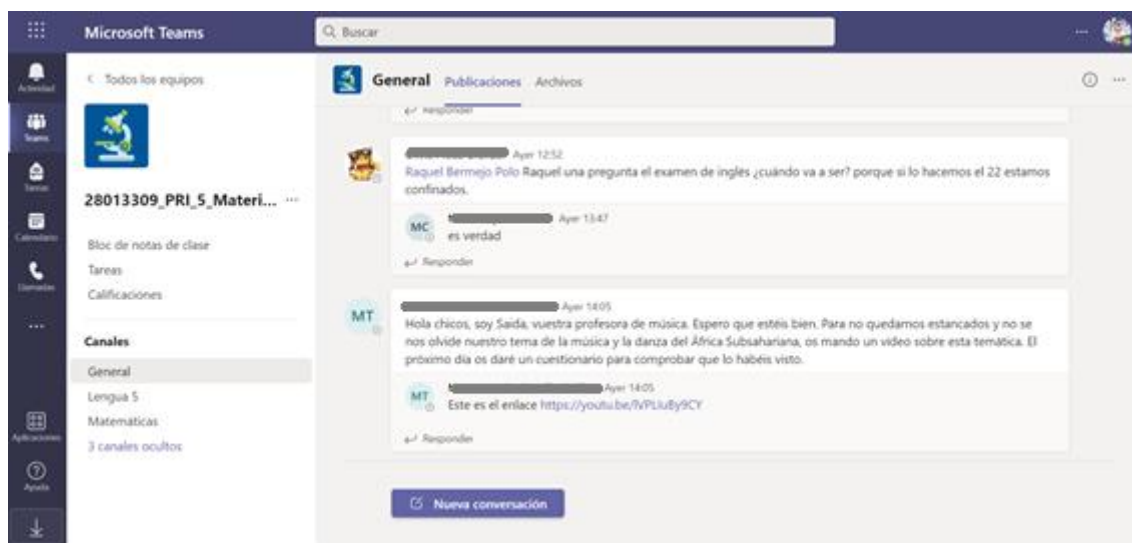
Acceder a TEAMS (icono marcado en la imagen con una **flecha roja**):





Para acceder a los mensajes o tareas que haya mandado el profesor/a hay que pulsar en alguno de los dos grupos y dentro de ellos a “Publicaciones” o en “Archivos” donde dejan distintos documentos (PDF o VÍDEOS) asociados a las clases:





Cuando haya clase ON-LINE aparecerá un aviso para unirse a la clase, también aparecerá en el calendario.

En el caso de que queráis instalaros la APP correspondiente en ordenador portátil-fijo/móvil/tableta debe bajarse la Aplicaciones de Escritorio correspondientes:

EQUIPOS MAC/MOVILES IOS: <https://apps.apple.com/es/app/microsoft-teams/id1113153706>

MÓVILES ANDROID: <https://play.google.com/store/apps/details?id=com.microsoft.teams&hl=es&gl=US>

EQUIPOS WINDOWS: <https://www.microsoft.com/es-es/microsoft-teams/download-app>

IMÁGENES:


Descargar Microsoft Teams

Conéctate y colabora con cualquier persona de cualquier lugar en Teams.

Descargar para escritorio

Descargar para dispositivo móvil





3. PLATAFORMA RAICES y APP. ROBLE

RAÍCES es la WEB si se utiliza un ordenador y ROBLE es una APLICACIÓN (app) para móviles y Tablet, ambas con la misma información y accesibles con el mismo usuario/a y contraseña.

ACCESO: <https://raices.madrid.org/>

USUARIO/A: en este caso entregaron un usuario/a para cada progenitor/a en una hoja de papel hace más de un año. Si no lo tenéis o se os ha perdido, hay que solicitarlo al colegio. Esta plataforma se utiliza en todos los colegios públicos de la Comunidad de Madrid. Así que, si eres nuevo al centro, pero has estado matriculado en otro centro público de la Comunidad de Madrid lo tienes que tener, ya que te lo tuvieron que dar en el colegio en el que iba tu hijo/a. Si este año es la primera vez que tienes un hijo/a matriculado en un centro público de la Comunidad de Madrid te lo han tenido que dar este año. Si no lo tienes o lo has extraviado, pídelo en el centro.

Recuerda que con este usuario/a puedes acceder a la información de todos los hijos/as que tengas.

CONTENIDO: acceso a notas y evaluaciones, mensajes, agenda personal, control de asistencia, etc. de nuestros hijos.

IMÁGENES:

Sistema Integral
de Gestión Educativa
Comunidad de Madrid
raices

[¿Qué es?](#) [Contacto](#) [Formación](#) [Canal Raíces](#)



Acceso:

Usuario

Contraseña

☐ Mostrar contraseña

Entrar

Acceso con Certificado Digital | ¿Olvidó su contraseña? | Descarga de credenciales




ROBLE

En el caso de que queráis instalaros la APP ROBLE correspondiente en móvil/tableta debe bajarse la Aplicaciones de la tienda correspondiente de la aplicación:

EQUIPOS MAC/MOVILES IOS: <https://apps.apple.com/es/app/roble/id1458472789>

MÓVILES ANDROID: <https://play.google.com/store/apps/details?id=org.madrid.raiz.roble>



Desde hace ya varios años, hemos ido eliminando las comunicaciones en papel y son enviadas por email. Por eso, es conveniente tener actualizado el correo

electrónico, ya que, si lo cambiamos y no lo hemos comunicado al colegio nos seguirán mandando los mensajes al correo que aparezca en la plataforma.

4. MadRead

Esta plataforma permite combinar la enseñanza presencial con la virtual, a través de contenidos digitales en varios idiomas, y en formatos de texto, audio o vídeo.

ACCESO: <https://madread.educa.madrid.org/>

Luego tenemos que hacer “clic” en IDENTIFICARSE e introducir las credenciales de Educamadrid (el usuario/a sin el @educamadrid.org).

También se puede descargar e instalar la app para IOS y ANDROID desde App Store y Play Store.

CONTENIDO: Los contenidos están divididos por etapas y niveles educativos para facilitar el acceso del alumnado a las obras más adecuadas a su edad, a partir de 4º de Educación Primaria, con algunos de los títulos más relevantes y atractivos publicados en los últimos años en varios idiomas.

Permite realizar multitud de actividades como la lectura compartida, la creación y publicación de contenidos y la participación en clubes de lectura o debates con autores y autoras.

IMÁGENES:



5. Smile and Learn

Smile and Learn es una plataforma educativa de contenidos adaptativos 360º para niños de entre 3 y 12 años. Su contenido refuerza inteligencias múltiples, áreas curriculares y aprendizaje de idiomas y cuenta con 4.500 actividades en 200 apps y 250 vídeos. Smile and Learn es multidispositivo (pizarra digital, PC, ipad o tableta) y está disponible en varios sistemas operativos (Windows, iOS, Android, MAX) a través

de Google Play, AppStore y WindowsStore): Una vez descargado en tu dispositivo, debéis introducir vuestro correo @educa.madrid.org y contraseña.



Ahora introduce tu nombre, fecha de nacimiento y pulsa en el botón verde.



6. Acceso a internet como INVITADO en el centro educativo.

Con la implantación del programa “Escuelas Conectadas”, nuestro centro dispone de una red wifi para invitados denominada WEDU_CM.

Para esta red, dado que su acceso es para personas ajenas al centro, no se requiere disponer de clave/contraseña en el entorno de EducaMadrid.

Cuando desde cualquier dispositivo móvil se intente acceder a WEDU_CM, el portal cautivo de acceso solicitará el número de móvil del usuario al que se le enviará, en menos de 1 minuto, por SMS, la contraseña de acceso.

El usuario debe asegurarse que el número de móvil informado esté operativo y con cobertura.

Cuando le llegue por SMS la contraseña, deberá informar la misma en la pantalla de acceso de su dispositivo a WEDU_CM.

Si transcurre más de un minuto sin introducirla, deberá repetir el proceso desde el principio.

Finalmente, os recordamos cuáles son los canales de comunicación con la escuela: <https://www.canva.com/design/DAEYNUtH4Lc/view>

CANALES DE COMUNICACIÓN CEIP Nuestra Señora de La Paloma	CANALES DE COMUNICACIÓN CEIP Nuestra Señora de La Paloma
<h2>COMUNICACIÓN FAMILIAS-CENTRO</h2> <p>Cómo saber a quién dirigirme</p>	<h2>COMUNICACIÓN FAMILIAS-CENTRO</h2> <p>Cómo saber a quién dirigirme</p>
 <p>ADMINISTRACIÓN Para asuntos administrativos. Por teléfono: 913640630</p> <p>Atención presencial: Todos los lunes, miércoles, viernes y el primer martes de cada mes de 08:30 a 11:00 h y de 11:30 a 13:30h.</p>	 <p>TUTOR/TUTORA Para temas relacionados con el alumno/a, faltas de asistencia, dinámica de la clase (aspectos curriculares y metodológicos), convivencia...</p> <p>Pedir tutoría:</p> <ul style="list-style-type: none">- Por Agenda (en el caso del alumnado de Ed. Primaria)- Por teléfono llamando al 913640630 o por nota metida en sobre en el caso de Ed. Infantil.- Por correo Roble. <p>(También si quieres cita con PT (Pedagogía Terapéutica) o AL (Audición y Lenguaje))</p>
<p>CONSEJO ESCOLAR</p> <p>Para asuntos de interés general para la comunidad escolar (PEC, Plan de Convivencia, Normas y Funcionamiento General del centro, etc).</p> <p>Para dirigirse al Órgano completo escribir: cp.paloma.madrid@educa.madrid.org</p> <p>Para contactar únicamente con la Representación de las Familias dirigirse a: cefamiliaslapaloma@gmail.com</p>	 <p>EQUIPO DIRECTIVO</p> <p>Para temas relacionados con el funcionamiento general del centro. O temas que previamente hayan sido tratados por el tutor/a o si se considera que no han sido resueltos y se cree conveniente informar al Órgano de Gobierno del centro.</p> <p>Hacer consultas o pedir citas por teléfono o por mail: cp.paloma.madrid@educa.madrid.org - 913640630</p> <p>Para citas con el EOEP (Equipo de Orientación Educativa y Psicopedagógica) es necesario contactar previamente con el Equipo Directivo para que lo gestione.</p>
 <p>AFA- Asociación de familias del alumnado</p> <p>Para asuntos sobre participación, convivencia o mejora de la calidad educativa de la comunidad escolar así como temas de servicios complementarios (desayunos, tardes del cole) y de actividades extraescolares.</p> <p>Despacho AFA (Paloma) - 912219689 09.15 a 11.00h -16.00 a 18.00h www.afalapaloma.com - ampaloma@gmail.com</p>	 <p>ASUNTOS DE COMEDOR</p> <p>Para asuntos específicos relacionados con el alumnado en horario de comedor (convivencia, cómo come, etc) contactar con la COORDINADORA de la empresa "PARGA Y LÓPEZ S.L": Ana María</p> <p>Pedir cita: cp.paloma.madrid@educa.madrid.org- 913640630</p> <p>Se atenderá preferentemente en horario de 11:45-12:45 h</p>
<p>NOTA: En ningún caso se considerará un canal oficial de comunicación con el centro la comunicación por Whatsapp</p>	